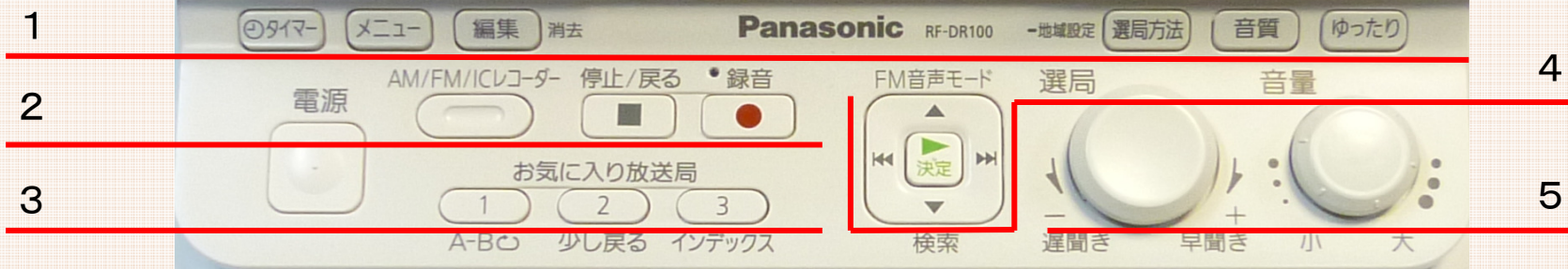


# 2012年 ラジオレコーダー(DR100) ボタン配列表

前面操作パネル


スピーカー

LCD表示




	1	2	3	4	5	6
1	タイマー	メニュー	編集/消去	選局方法/ 地域設定	音質	ゆったり
2	AM/FM/ ICレコーダー	停止/戻る	録音			
3	電源	A-Bリピート再生/ お気に入り放送局1	少し戻る/ お気に入り放送局2	インデックス/ お気に入り放送局3		
4	上下左右ボタン 左ボタン	上下左右ボタン 右ボタン	上下左右ボタン 上ボタン	上下左右ボタン 下ボタン	決定ボタン	
5	選局	音量調節				

### 1. 右側面




1	ヘッドホン接続端子
---	-----------

### 2. 背面



1	AMジャイロアンテナ
2	FMロッドアンテナ
3	AMループアンテナ端子
4	電池ふた
5	AC入力端子

### 3. 左側面



1	マイク／外部入力端子
2	USB端子
3	SDカードスロット